



MUNICÍPIO DE SANTO ÂNGELO
FABS-RPPS
COMITÊ DE INVESTIMENTOS
ATA Nº 12-2018

Relatório de acompanhamento das aplicações e investimentos do RPPS

Aos doze dias do mês de novembro de 2018, reuniram-se Sandra Maria Back Ferreira, Renata Bohn e Jeferson Maurício Renz, nomeados respectivamente pelas Portarias 84/SG/2012, 200/SG/2013 e 106/SG/2012, em atendimento ao artigo 18, §5º, g, da Lei 3.611/2012.

Em 31/10/2018 o montante de recursos investidos do RPPS **R\$61.972.080,52.**

AVALIAÇÃO DO DESEMPENHO DAS APLICAÇÕES EFETUADAS POR ENTIDADE AUTORIZADA E CREDENCIADA:

Não Se aplica. Gestão Própria.

RELATÓRIOS SOBRE A RENTABILIDADE-RISCOS E ADERÊNCIA A P.I.

Comitê de Investimentos realizou análise de todos os investimentos da competência outubro/2018, os resultados foram **positivos**. Os recursos foram mantidos em fundos, com baixo risco e que atendam ao princípio da segurança, rentabilidade, solvência, liquidez e transparência, atendendo ao previsto na Resolução 3922/2010. As operações realizadas mantiveram aderência com a Política de Investimentos (P.I.).

O mercado reagiu bem, neste mês apresentando resultados mais compatíveis com a meta atuarial estipulada IPCA + 6%, em nenhuma modalidade de investimento (Fixa ou Variável).

Para reduzir riscos, é feita a diversificação das aplicações (índices), sendo que optou-se por uma posição mais conservadora, nesse período extremamente volátil do mercado, especialmente pela questão eleitoral.

COMPATIBILIDADE DAS APLICAÇÕES E INVESTIMENTOS COM AS OBRIGAÇÕES PRESENTES E FUTURAS DO RPPS:

As aplicações ficaram compatíveis com o previsto na P.I., visando o equilíbrio econômico-financeiro do sistema, os recursos permaneceram alocados em fundos de renda fixa, na sua maior parte.

PRINCIPAIS ASPECTOS OBSERVADOS:

Inflação no mês de outubro apresentou aceleração, ficando em 0,45% no mês, acumulado em 12 meses é de 4,56%, passando do centro da meta que é 4,5% para o ano, com margem de 1,5 ponto percentual para mais ou menos.

É destaque o preço dos combustíveis, alguns produtos alimentícios, fás de cozinha.

A taxa SELIC permaneceu em 6,5%, conforme definição em 31 de outubro de 2018, pelo COPOM.

DEMAIS ASPECTOS:

No cenário doméstico, tivemos em outubro o fim da disputa presidencial com a vitória do candidato Jair Bolsonaro. A queda da incerteza após a definição do cenário eleitoral contribuiu para melhora no preço dos ativos como um todo. O Real encerrou o mês com valorização de 8,8% frente ao Dólar, e a curva de juros teve importante redução de taxas em outubro. Importa destacar, entretanto, que dado o cenário externo ainda desafiador, uma piora nas condições internacionais pode limitar o movimento observado até então.

. Recuperação moderada do PIB, assim como lenta a baixa no nível de desemprego.

ANÁLISE DE RISCO:

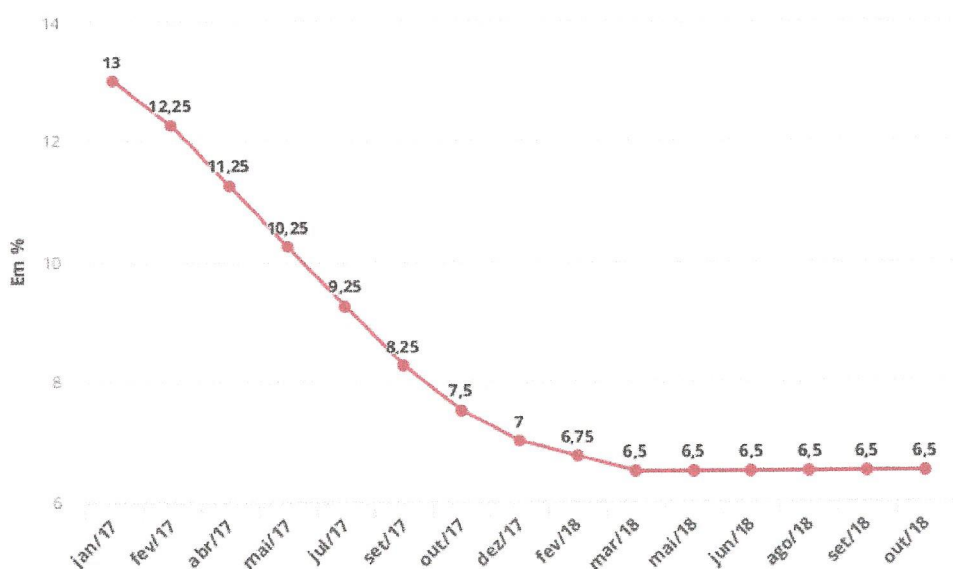
Na renda fixa, No que se refere ao desempenho dos ativos financeiros, em outubro houve um

aprofundamento do tom de otimismo nos mercados, aparentemente sustentado por um viés de confiança angariado pelo governo recém-eleito especialmente entre os investidores institucionais e pessoa física no Brasil, ainda que o fluxo de estrangeiros tenha se reduzido mais recentemente. Com isso, a estrutura a termo de juros futuros registrou um recuo adicional e relevante das taxas em todos os vértices do DI futuro, enquanto na curva de juros das NTN-B o movimento só não aconteceu na parte mais curta dos vencimentos. Este comportamento teve como reflexo rentabilidades amplamente positivas para todos os benchmarks de renda fixa. No mercado acionário, o Ibovespa manteve, no mês de outubro, a trajetória de alta iniciada em setembro e encerrou o mês com valorização de 10,2%. No ano, por sua vez, o índice acumulou uma alta de 14,4%.

OBS.

Taxa Selic

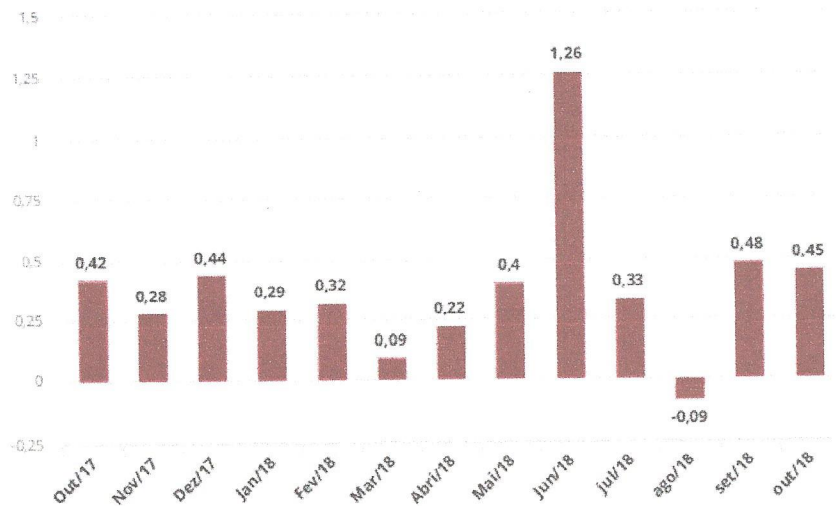
Em % ao ano, considerando as datas de reunião do Copom



Fonte: Banco Central

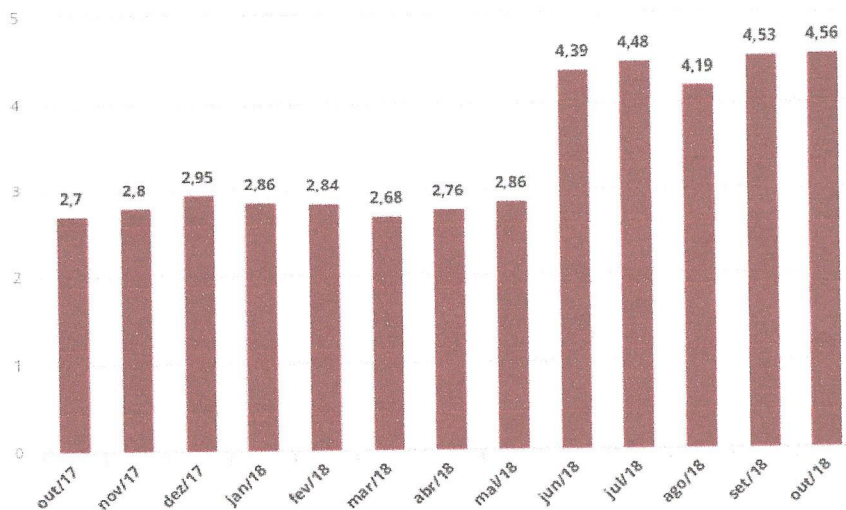
INFLAÇÃO MENSAL:

[Assinaturas manuscritas]



Fonte: IBGE

INFLAÇÃO ACUMULADA:




Fonte: IBGE

Renda Fixa:


[Handwritten signatures]

Rentabilidade OUT 2018




Rentabilidade Ano

02/01/2018 a 31/10/2018



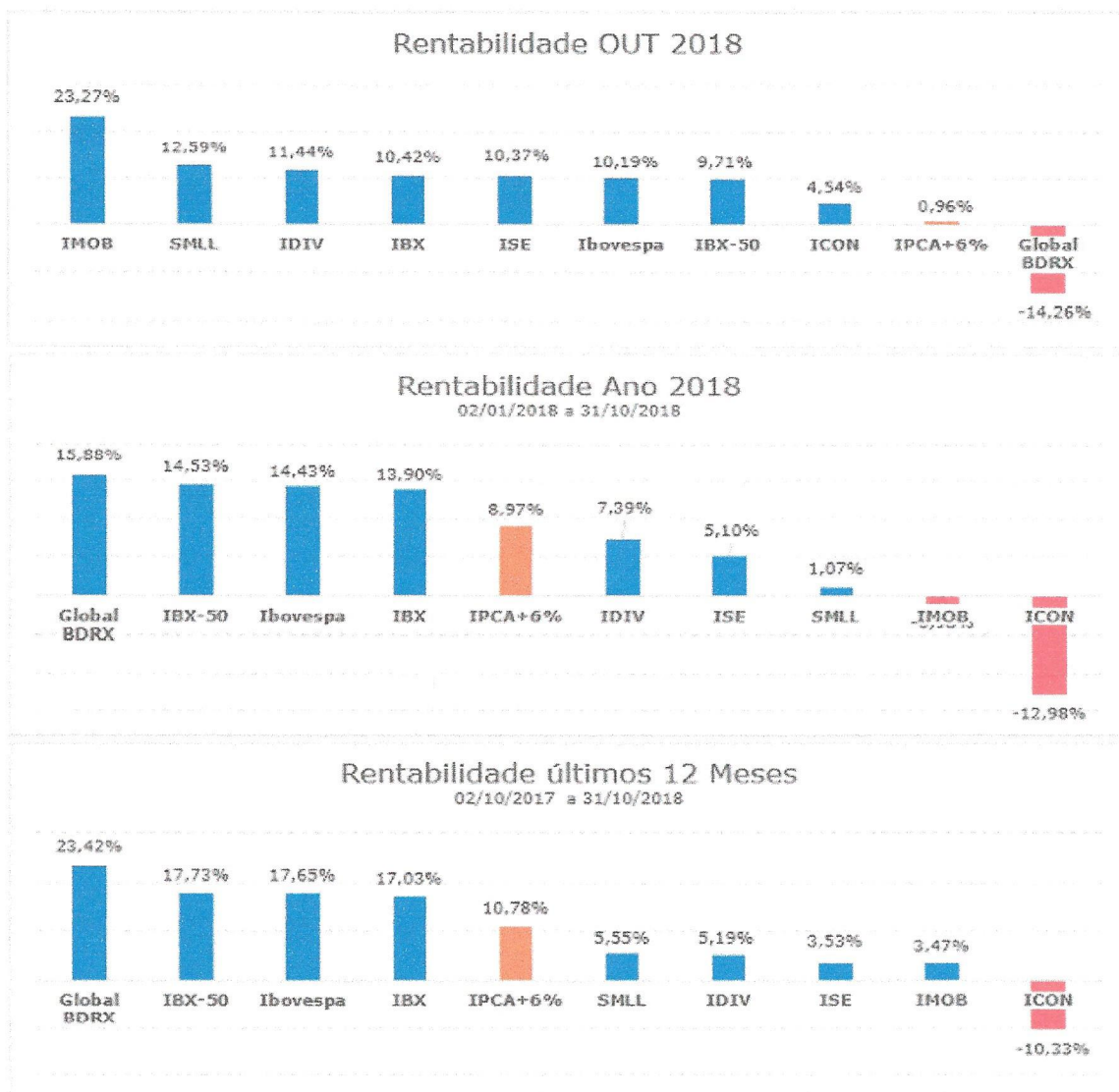
Rentabilidade últimos 12 Meses

01/11/2017 a 31/10/2018



Ant *Zuber* *JS*

Renda Variável:



Nada mais havendo a constar, assinam :


SANDRA Mª BACK FERREIRA



RENATA BOHN


JEFERSON MAURÍCIO RENZ